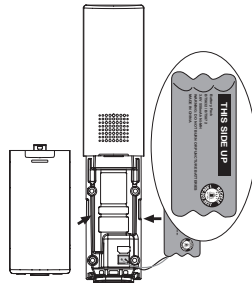


Guide de départ rapide pour le modèle LS5105

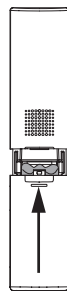
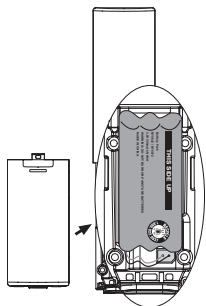
Installation et charge du bloc-piles

Installez le bloc-piles tel qu'indiqué ci-dessous.

1. Appuyez sur l'encoche et glissez le couvercle du compartiment des piles vers le bas.
2. Insérez la fiche tel que démontré. Assurez-vous que le bloc-piles est branché correctement et qu'il corresponde au code de couleurs indiqué à l'intérieur du compartiment des piles.



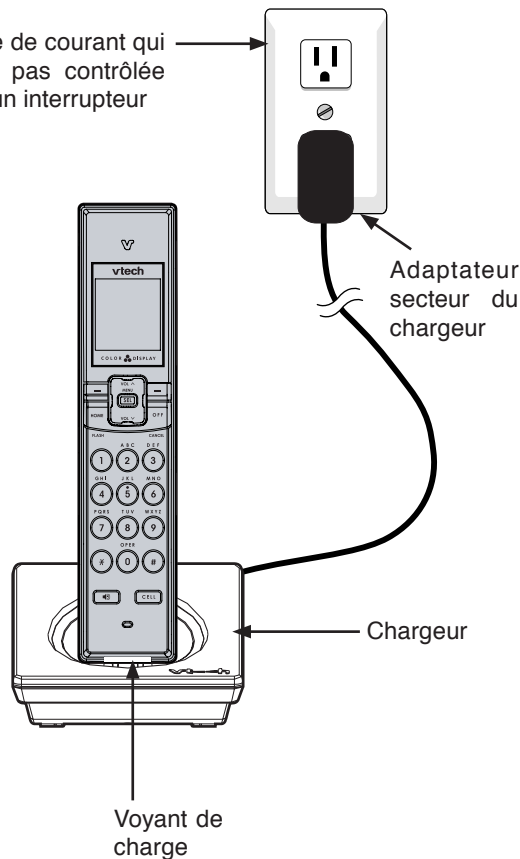
3. Insérez le bloc-piles de manière à ce que l'inscription **THIS SIDE UP** soit vers le haut et que les fils soient placés à l'intérieur du compartiment.
4. Alignez le couvercle sur le compartiment des piles et glissez le couvercle vers le haut jusqu'à ce qu'il se verrouille en place.



Charge du bloc-piles

Pour une performance optimale, chargez le bloc-piles du combiné pendant au moins 16 heures avant l'utilisation. Chargez le combiné en le déposant sur le socle ou le chargeur. Le voyant de charge du combiné s'allumera pendant la recharge.

Prise de courant qui n'est pas contrôlée par un interrupteur



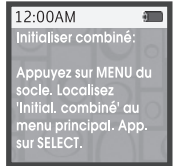
REMARQUE :

N'utilisez que l'adaptateur CA inclus avec votre téléphone VTech.

Initialisation d'un combiné

Pour initialiser un nouveau combiné :

1. Déposez le combiné non initialisé sur le socle.
2. En mode d'attente, appuyez sur la touche **MENU** du socle.
3. Appuyez sur la touche de navigation du **HAUT** et du **BAS** pour mettre l'option **Initialiser comb** en surbrillance et appuyez sur la touche **SELECT**.
 - L'inscription **Initialisation combiné** apparaîtra à l'affichage du socle,
 - L'inscription **Initialisation en cours...** apparaîtra à l'affichage du combiné.
 - Le processus d'initialisation prendra jusqu'à 90 secondes.



Lorsque le processus d'initialisation est terminé, le socle et le combiné émettront une tonalité de confirmation. Le combiné nouvellement initialisé se verra assigner le prochain numéro de combiné disponible.

REMARQUE :

Pour plus de détails en rapport avec cette fonction, veuillez consulter le guide d'utilisation.

IMPORTANT!

Si votre appareil ne fonctionne pas correctement:

- Consultez la section **Dépannage** de votre guide d'utilisation.
- Visitez notre site Web au www.vtechcanada.com ou contactez-nous au 1-800-267-7377.